

User Management

Fungsi utama:


















1. Mengedit informasi pengguna
2. Mengedit user group dan reporting to

Fungsi tambahan:

1. User tree
2. Pencarian user
3. Mengeluarkan user yang sedang login.

User Tree (pohon user)

User tree menggambarkan garis tanggung jawab atau PIC (*Person In Charge*). User yang ditampilkan pada tabel user management berdasarkan kelompok user (user group). Setiap user group harus memiliki garis tanggung jawab (parent id), paling tidak bertanggung jawab pada dirinya sendiri.

User Management					
	Name	Username	Nama Group	Status	Process
1	 burhan		Head Office	Aktif	update
2	 Burhanudin Abdul		Head Office	Aktif	update
3	 Antony Pandapotan		Regional Head	Aktif	update
4	 Arif Hidayat		Head Office	Aktif	update
5	 Arinto Utama		Regional Head	Aktif	update
6	 Aris Martoko		Regional Head	Aktif	update
30	 WEST_JAVA_RH		Regional Head	Aktif	update
31	 Widodo RH		Regional Head	Aktif	update
32	 Djoko Tata Ibrahim		Management	Aktif	update
33	 Artiko Samudro		Distribution Excellence Head Office	Aktif	update
34	 Triyoga Indrasdiyanto Wibowo		Distribution Excellence Region	Aktif	update
35	 Ivan Ekancono		Regional Head	Aktif	update
36	 AGUNG SETIADI		Cluster Coordinator	Aktif	update
37	 AGUS SUPRIADI		Cluster Coordinator	Aktif	update
38	 Aditya Eko Saputro		Direct Sales	Aktif	
39	 Agus bin Ace		Direct Sales	Aktif	
40	 Ahmad Pauji		Smart Fren Ambassador	Aktif	

Pencarian User

- Parameter pencarian user ditangani secara komprehensif, pencarian dapat dilakukan dengan menggunakan beberapa parameter berdasarkan:
 - NIK
 - User Id
 - Nama
 - User Group
 - Reporting To
 - Email

- Dan nomor telepon
- Pencarian ini menggunakan logika AND tetapi Anda tidak harus mengisi seluruh parameter untuk melakukan pencarian. Gambar di bawah adalah contoh penggunaan fitur search untuk mencari user yang mengandung nama "budi" dan nik mengandung angka "10"

search user where name like %budi% and nik like %10%

Users Management :: Search New User | List Data | Search

User ID:

Name:

NIK:

User Group:

Reporting To:

Mobile Number:

E-Mail:

No	Name	Username	NIK	Email	Mobile Phone	Proses
1	Yanuar Budianto	10003574	10003574			Update Keluarkan
2	Budi Hernawan	90001026	90001026		628811490981	Update Keluarkan
3	Arief Budiman	90001710	90001710		628812312889	Update Keluarkan
4	Yunus Budi Harjanto	88001020	88001020		6288211318269	Update Keluarkan
5	ARIF BUDIMAN	10003896	10003896	arifbudiman@smartfren.com	-	Update Keluarkan
6	AYAN BUDI DAYA	10003323	10003323	ayanbudidaya@smartfren.com	-	Update Keluarkan

- Output ditampilkan dalam format table seperti gambar di atas, dengan dua menu cepat untuk edit user dan keluarkan user jika dalam keadaan login.

Mengeluarkan user yang sedang login

- Gunakan fitur search untuk menemukan user yang akan dikeluarkan, kemudian table seperti gambar di atas akan tampil.
- Kemudian klik pada tombol keluarkan.
- User yang telah dikeluarkan dapat login kembali dengan lancar.

Edit Informasi User

- Jika user, adalah user yang dibuat melalui sistem (bukan OIS) maka kita dapat mengubah informasi user:
 - Username, NIK, status aktif, email, nomor telpon, password.
 - User group dan Reporting to
- Sedangkan jika user dibuat melalui input OIS, maka informasi yang dapat dimodifikasi meliputi:
 - Status aktif, dan password
 - Serta reporting to

- Jika anda memberikan tanda centang pada "change password on the next logon", maka pada saat user login ke STS akan diarahkan ke halaman penggantian password.
- Mengubah reporting to akan berpengaruh terhadap territory.

Menghapus User

User yang sudah dibuat atau didaftarkan di STS tidak dapat dihapus, tetapi status aktif/tidak aktif dapat diubah melalui Edit user. Hanya user dengan status aktif yang ditampilkan pada pohon user.